

## Chiffre d'affaires du 3<sup>ème</sup> trimestre 2019


# 3 468 M€

# +5,9%

 sur un an, à taux de change constants\*

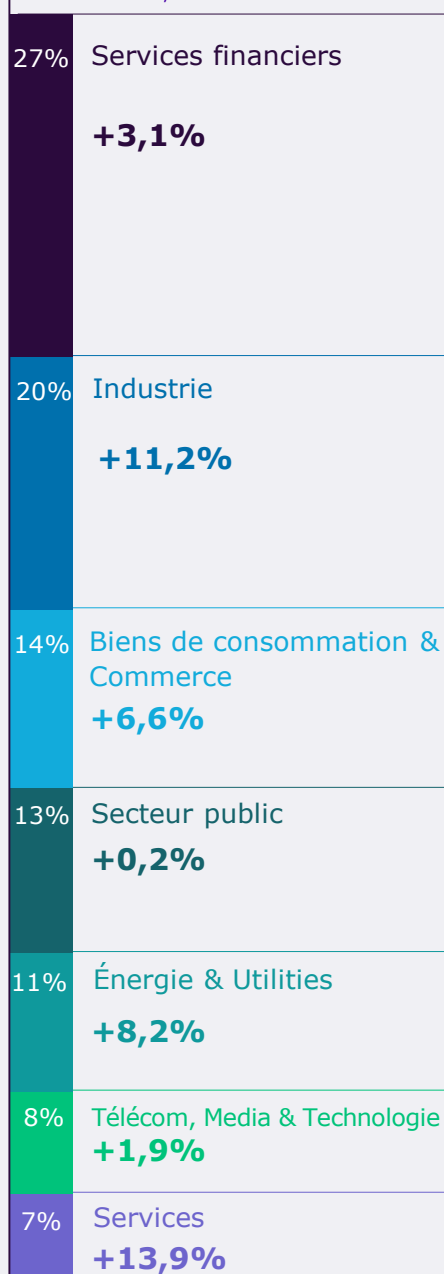
### RÉGIONS

Chiffre d'affaires  
Sur un an, à tx cst



### SECTEURS

Chiffre d'affaires  
Sur un an, à tx cst



### DIGITAL & CLOUD

# +plus de 20%

sur un an, à taux constants

Représentent

# plus de 50%

du chiffre d'affaires Groupe

### PRISES DE COMMANDES

# 3 411 M€

### EFFECTIFS

# 219 500

+5,1% sur un an  
58% offshore

\*Les termes et indicateurs alternatifs de performance marqués d'un (\*) sont définis et/ou réconciliés en annexe du communiqué de presse.

Pour plus d'information, voir le communiqué de presse publié sur le site <https://investors.capgemini.com/fr/>

# Performance sur 9 mois 2019



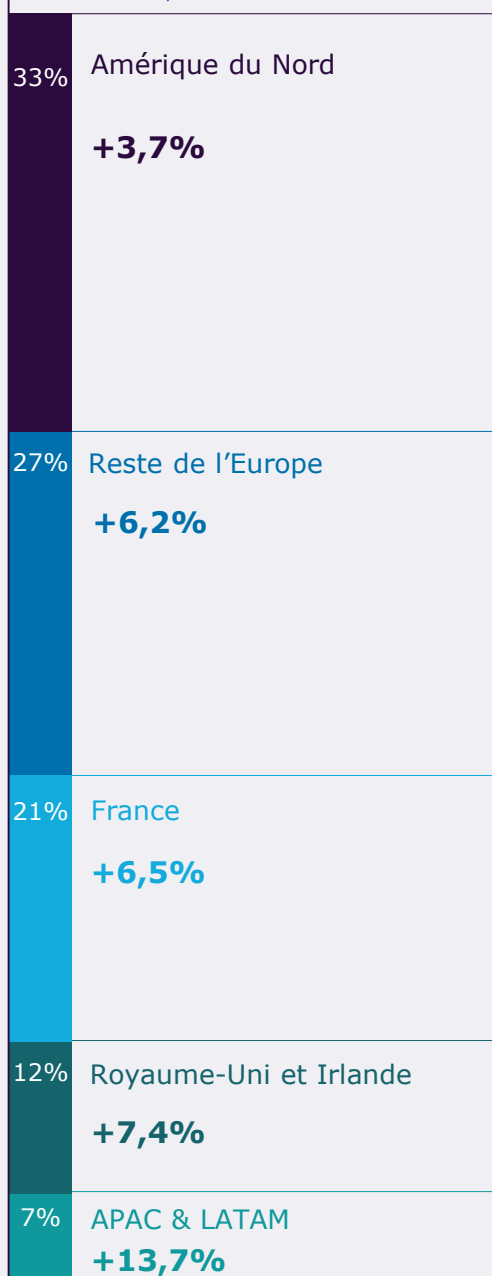
Chiffre d'affaires cumulé :

**10 475 M€**

**+6,1%** sur un an, à taux de change constants\*

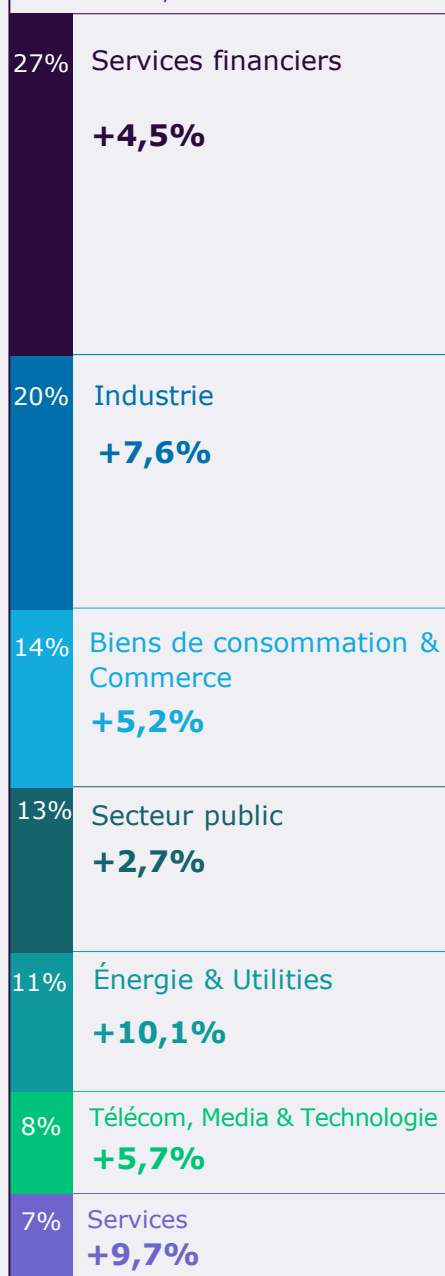
## RÉGIONS

Chiffre d'affaires  
Sur un an, à tx cst



## SECTEURS

Chiffre d'affaires  
Sur un an, à tx cst



## DIGITAL & CLOUD

**+plus de 20%**

sur un an, à taux constants

Représentent

**plus de 50%**

du chiffre d'affaires Groupe

## PRISES DE COMMANDES

**10 512 M€**

## EFFECTIFS

**219 500**

+5,1% sur un an  
58% offshore

\*Les termes et indicateurs alternatifs de performance marqués d'un (\*) sont définis et/ou réconciliés en annexe du communiqué de presse.

Pour plus d'information, voir le communiqué de presse publié sur le site <https://investors.capgemini.com/fr/>